



XII JORNADAS DE LA ASOCIACIÓN ESPAÑOLA DE ANTROPOLOGÍA Y ODONTOLOGÍA FORENSE (Edición virtual)

Lunes 9 de noviembre:

16:00- 17:00.- Presentación de las Jornadas

D. Luis Miguel Salvador García (*Excmo. Sr. Alcalde de Granada*)

Dña. Pilar Aranda Ramírez (*Rectora Magnífica de la UGR*)

D. Fernando Serrulla Rech (*Médico Forense IML de Galicia, Presidente AEAOF*)

Dña. Aurora Valenzuela Garach (*Catedrática de Medicina Legal; Decana de la Facultad de Medicina UGR*)

D. Claudio Hernández Cueto (*Catedrático de Medicina Legal; Director del Departamento de Medicina Legal, Toxicología y Antropología Física de la UGR*)

Dña. Inmaculada Alemán Aguilera (*Catedrática de Antropología Física UGR*)

17:00 – 17:30.- Pausa Café

17:30 – 19:00.- Sesión de Comunicaciones

Moderador: Ignasi Galtés.



Pilar Mata Tutor; Catherine Villoría Rojas; Nicholas Márquez-Grant; María Benito Sánchez

Dstrucción y ocultación de cadáveres: Marcas de corte relacionadas con el desmembramiento en cuerpos incinerados.



Melania Mazur; Inmaculada Alemán Aguilera; Katarzyna Górka.

El análisis de la fotografía de la sonrisa y su conexión con la distancia focal como uno de los métodos de identificación en la antropología y odontología forense.



Manuel Partido Navadijo; Inmaculada Alemán Aguilera.

Estimación del sexo a través de la primera costilla en una población mediterránea actual.



Enrique Bermejo Nievas; Kazuhiko Imaizumi; Kei Taniguchi; Yoshinori Ogawa; Ruben Martos; Andrea Valsecchi; Pablo Mesejo; Óscar Ibáñez Panizo.

Localización automática de landmarks en cráneos 3D.



Pablo Colmenarejo García; Gema López García; Isabel Soler Bartolomé; Nicole Lambacher; Miguel Mezquida Fernández; Alejandro Calpe Vicente; Javier Iglesias Bexiga.

Posible caso de poliomielitis en una víctima de represión franquista.

Miércoles 11 de noviembre

16:00-18:00.- Mesa Debate: “Muerte en la Frontera”

Moderadora: Elisa M. Cabrerizo Medina (*Médico Forense del IML de Granada*)

Helena Maleno Garzón (*Caminando Fronteras*)

Adama Coité (*Representante de familias / tránsito*)

Nadya Jaziri (*Antropóloga Social*)

Ana Belén Fernández Morillas (*Equipo de Respuesta Rápida en Emergencias, Cruz Roja*)

Carmen Sanz García Valdecasas (*Equipo de Respuesta Rápida en Emergencias, Cruz Roja*)

Morris Tidball Binz (*Profesor Visitante de las Universidades de Coimbra (POR) y de Milán (ITA) y miembro del Consejo Directivo del nuevo Centro de la Universidad de Coimbra para la Investigación y Docencia en Ciencias Forenses, Derechos Humanos y Acción Humanitaria.*)

18:00 – 18:30.- Pausa Café

18:30 – 20:30.- Sesión de Comunicaciones

Moderador: Manuel Polo Cerdá



Rosario Guerra Martí; Rubén Martos Fernández; Óscar Ibáñez Panizo; Enrique Bermejo Nieves; Inmaculada Alemán Aguilera; Rimantas Jankauskas.

Identificación mediante Superposición Craneofacial usando Skeleton-IDTM: un caso práctico sobre la muestra del Levantamiento de Enero (Vilna, 1863-1864).



Noemí Rivaldería Moreno; Esperanza Gutiérrez-Redomero; Ángeles Sánchez-Andrés; Miguel A. Fernández Peire; José L. Rodríguez Villalba.

Identificación dactilar en menores de tres años.



Andrea Valsecchi, Oscar Ibáñez

Avances en métodos automáticos para el solapamiento cráneo-cara.



Maria Teresa Ferreira, Catarina Coelho, Inês O. Santos

Dental medical devices in the Colección de Esqueletos Identificados Século XXI.



Isabel Soler Bartolomé, Gema López García, Pablo Colmenarejo García, Miguel Mezquida Fernández, Alejandro Calpe Vicente, Javier Iglesias Bexiga

Estudio de las heridas de arma de fuego en el cráneo en un contexto de ejecuciones sumarias en Paterna (Valencia).




Alexandra Muñoz, María Benito, Teresa Cabellos, Jiménez A, Elena Labajo, Bernardo Perea


¿Importa la edad osteológica? A propósito de un caso de identificación


Lunes 16 de noviembre:


16:00 – 18:00.- Sesión de Comunicaciones


Moderador: José Antonio Sánchez Sánchez

 Christian Haarkötter, Xiomara Gálvez, María Saiz, Juan Carlos Álvarez, José Antonio Lorente Acosta
Formas de enterramiento y éxito en el análisis de ADN de restos óseos antiguos

 JG Garcia-Donas, D Flouri, K Spanakis, D Nathena, A Kontogiannis, EF Kranioti
Identificación forense en la isla de Creta, Grecia: resumen de retos y avances.

 Óscar Ibáñez
Identificación forense mediante superposición craneofacial: ¿cómo de fiable?

 Gema López García, Javier Iglesias Bexiga, Isabel Soler Bartolomé, Pedro Guerra Portillo, Pablo Colmenarejo García, Miguel Mezquida Fernández, Alejandro Calpe Vicente
La aplicación de la fotogrametría a las ciencias forenses: representación de cráneo con seis impactos de proyectil en un contexto de ejecución sumaria franquista.

 Inmaculada Alemán Aguilera, Juan Carlos Gámez Granados, Javier Irurita Olivares, Sergio Damas Arroyo, Francisco G. Raúl Pérez Rodríguez, Antonio González Muñoz, Óscar Cordón García
Sistematización del método de Todd (1920) mediante técnicas de Inteligencia Artificial.

18:00 – 18:30.- Pausa Café

18:30 - 20:30.- Mesa Debate: “Respuestas actuales para la identificación”

Moderador: Juan Luis Sánchez Blaque (*Médico Forense, IML de Almería*)

Fernando Casado Seda (*Guardia Civil, Comandancia de Granada*)

Jesús Miguel Hernández Columna (*Magistrado Juez de la Audiencia Provincial de Almería, Sección tercera*)

Elisa M. Cabrerizo Medina (*Médico Forense, IML de Granada*)

Eugenia Cunha (*Catedrática de Antropología, Universidad de Coimbra*)

José Luis Prieto Carrero (*Médico Forense, CND*)

Miércoles 18 de noviembre

16:00 - 18:00.- Mesa Debate: “Miradas de futuro”...

Moderador: Fernando Serrulla Rech (*Médico Forense, IML de Galicia*)

José Pablo Baraybar (*CICR*)

Hugo Carlos Prieto Adamez (*Sub comisario. Jefe de Secciones Centrales de Investigación Criminal y Policía Judicial de la Ertzaintza*)

M^a Eugenia Rodríguez Palop (*Profesora de Filosofía del Derecho; Diputada al Parlamento Europeo*)

Imanol Garamendi González (*Médico Forense IML de Huelva*)

Inmaculada Alemán Aguilera (*Catedrática de Antropología Física UGR*)

Óscar Cerdón García (*Catedrático de Ciencias de la Computación, Inteligencia Artificial, UGR*)

18:00 – 18:30.- Pausa Café

18:30 – 20:30.- Sesión de Pósteres

Moderadora: María Benito



Joan Viciano Badal, Anabel Amores Ampuero

Dimorfismo sexual de las vértebras y su uso potencial para la estimación del sexo en una muestra identificada portuguesa.



Inmaculada Martínez, José De la Higuera

La utilidad del estudio antropológico para la identificación del arma homicida. A propósito de un caso



Pilar Mata Tutor, Catherine Villoria Rojas

Trauma cortante en hueso largo: Estudio comparativo de marcas de corte realizadas por distintos tipos de cuchillos.



Catherine Villoria Rojas, Pilar Mata Tutor, María Benito Sánchez

Estado de preservación cadavérica en tres subadultos del Cementerio Sur de Madrid.



Paula Soriano, María Saiz, Christian Haarkötter, Marisa Medina-Lozano, Xiomara Gálvez, Juan Carlos Álvarez, Jose Antonio Lorente

Programa de identificación de víctimas durante la Guerra Civil en Andalucía



Maria João Neves, Maria Teresa Ferreira

La contribución de la arqueotanatología a la comprensión de la duración y el uso de deposiciones funerarias complejas.



UNIVERSIDAD
DE GRANADA

